

# I. Kennzahlen der Haushaltswirtschaft :

## I.1 Gesamtplan des Ergebnishaushaltes 2008

	Erträge	Aufwendungen	ordentliches Ergebnis	Saldo Erträge/ Aufwendungen aus Internen Verrechnungen	Jahresergebnis nach Internen Verrechnungen
<b>Teilhaushalt 10</b>	311.940	-1.436.645	-1.124.705	859.074	-265.631
<b>Teilhaushalt 11</b>	47.910	-1.711.197	-1.663.287	1.663.287	0
<b>Teilhaushalt 12</b>	20.437	-653.882	-633.445	633.445	0
<b>Teilhaushalt 13</b>	65.710	-747.110	-681.400	658.049	-23.351
<b>Teilhaushalt 15</b>	3.275	-349.624	-346.349	45.552	-300.797
<b>Teilhaushalt 20</b>	44.635	-387.260	-342.625	-43.964	-386.589
<b>Teilhaushalt 21</b>	864.812	-9.188.206	-8.323.394	-584.570	-8.907.964
<b>Teilhaushalt 22</b>	3.551.595	-4.536.987	-985.392	-73.497	-1.058.889
<b>Teilhaushalt 23</b>	774.290	-214.745	559.545	-68.017	491.528
<b>Teilhaushalt 30</b>	64.680	-680.302	-615.622	-106.242	-721.864
<b>Teilhaushalt 31</b>	89.100	-414.732	-325.632	-100.748	-426.380
<b>Teilhaushalt 32</b>	1.432.915	-864.156	568.759	-339.818	228.941
<b>Teilhaushalt 40</b>	19.278.000	-42.140.536	-22.862.536	-628.020	-23.490.556
<b>Teilhaushalt 41</b>	2.292.510	-3.099.934	-807.424	-103.165	-910.589
<b>Teilhaushalt 50</b>	11.080.153	-27.698.625	-16.618.472	-741.043	-17.359.515
<b>Teilhaushalt 51</b>	1.363.510	-1.982.654	-619.144	-141.142	-760.286
<b>Teilhaushalt 60</b>	2.975.657	-4.539.833	-1.564.176	-309.823	-1.873.999
<b>Teilhaushalt 61</b>	14.655	-989.745	-975.090	849.790	-125.300
<b>Teilhaushalt 62</b>	47.275	-472.974	-425.699	-75.320	-501.019
<b>Teilhaushalt 70</b>	227.715	-771.451	-543.736	-194.634	-738.370
<b>Teilhaushalt 71</b>	2.085.215	-1.574.767	510.448	-531.762	-21.314
<b>Teilhaushalt 72</b>	3.090	-236.587	-233.497	-104.447	-337.944
<b>Teilhaushalt 80</b>	321.078	-53.875	267.203	-321.078	-53.875
<b>Teilhaushalt 90</b>	1.335.250	-1.866.618	-531.368	-241.906	-773.274
<b>Teilhaushalt 99</b>	52.699.087	-6.496.680	46.202.407	0	46.202.407
	100.994.494	-113.109.125	-12.114.631	0	-12.114.631

## I.2 Ergebnishaushalt 2008

Summe der laufenden Erträge aus Verwaltungstätigkeit		100.968.294 €
Summe der laufenden Aufwendungen aus Verwaltungstätigkeit		<u>-107.159.173 €</u>
<b>laufendes Ergebnis aus Verwaltungstätigkeit</b>		<b>-6.190.879 €</b>
Zins- und sonstige Finanzerträge		46.200 €
Zins- und sonstige Finanzaufwendungen		
	Darlehenszinsen	3.619.952 €
	Zinsen für Liquiditätskredite	<u>2.350.000 €</u>
		<b>5.969.952 €</b>
<b>Finanzergebnis</b>		<b>5.923.752 €</b>
<b>Ordentliches Ergebnis:</b>		<b>-12.114.631 €</b>
		=====

## I.3 Finanzhaushalt

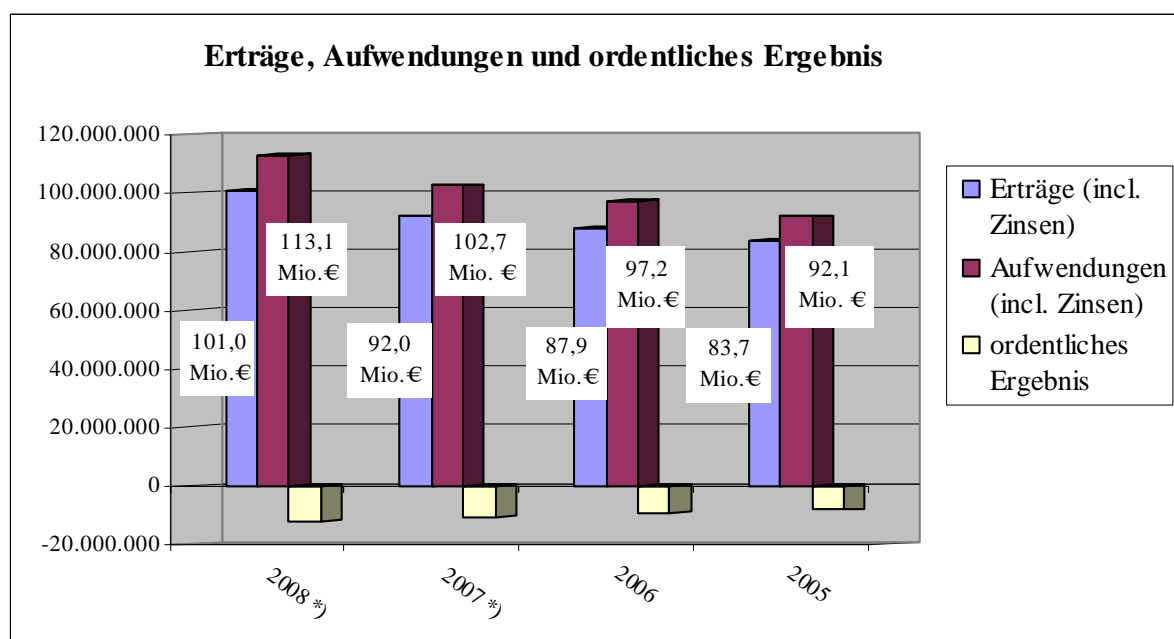
Summe der laufenden Einzahlungen aus Verwaltungstätigkeit		98.269.638 €
Summe der laufenden Auszahlungen aus Verwaltungstätigkeit		<u>-100.694.172 €</u>
<b>Saldo der laufenden Ein- u. Auszahlungen aus Verwaltungstätigkeit</b>		<b>-2.424.534 €</b>
Zins- und sonstige Finanzeinzahlungen		46.200 €
Zins- und sonstige Finanzauszahlungen		
	Darlehenszinsen	3.619.952 €
	Zinsen für Liquiditätskredite	<u>2.350.000 €</u>
		<b>5.969.952 €</b>
<b>Saldo der Zins- und sonstigen Finanzein- und auszahlungen</b>		<b>-5.923.752 €</b>
<b>Saldo der ordentlichen Ein- und Auszahlungen</b>		<b>-8.348.286 €</b>
Summe der Einzahlungen aus Investitionstätigkeit		3.236.060 €
Summe der Auszahlungen aus Investitionstätigkeit		<u>7.525.135 €</u>
<b>Saldo der Ein- und Auszahlungen aus Investitionstätigkeit</b>		<b>-4.289.075 €</b>
Einzahlungen aus der Aufnahme von Investitionskrediten		4.247.425 €
Auszahlungen zur Tilgung von Investitionskrediten		<u>-2.059.820 €</u>
<b>Saldo der Ein- und Auszahlungen aus Investitionskrediten</b>		<b>2.187.605 €</b>
<b>Einzahlungen aus der Aufnahme von Liquiditätskrediten</b>		<b>10.408.106 €</b>
Zunahme der liquiden Mittel (Rücklageentnahme)		41.650 €.
<b>Summe aller Einzahlungen</b>		<b>116.249.079 €</b>
<b>Summe aller Auszahlungen</b>		<b>116.249.079 €</b>

Der im Landkreis Alzey-Worms erstmals für das Haushaltsjahr 2008 nach dem doppischen System aufgestellte Haushalt weist völlig andere Strukturen auf als ein kameraler Haushalt. Deshalb wurden für die nachfolgende Datenreihe aus dem doppischen Finanzhaushalt die Beträge so zusammengestellt, wie sie sich mit dem kameralem Haushalt verglichen werden können. Für den Vergleich eignet sich nur der Finanzhaushalt, weil nur dieser wie auch der kamerale Haushalt ausschließlich die Finanzströme nachweist.

<b>Jahr</b>	<b>2008 *)</b>	<b>2007 *)</b>	<b>2006</b>	<b>2005</b>
Laufende Einzahlungen	98.269.638 €			
+ Zinseinnahmen	46.200 €			
(bis 2007 Einnahmen)	<b>98.315.838 €</b>	<b>92.008.800 €</b>	<b>87.948.649 €</b>	<b>83.688.304 €</b>
Laufende Auszahlungen	-100.694.172 €			
+ Zinsauszahlungen	-5.969.952 €			
+ ordentl. Tilgungen	-2059.820 €			
(bis 2007 Ausgaben ohne Altfehlbetrag) €	<b>-108.723.944 €</b>	<b>102.717.435 €</b>	<b>97.189.637 €</b>	<b>92.148.522 €</b>
<b>Defizit ohne Altfehlbetrag</b>	<b>-10.408.106€</b>	<b>-10.708.635 €</b>	<b>-9.240.718 €</b>	<b>-8.460.218 €</b>

\*) Planzahlen

<b>Laufende Verwaltungstätigkeit</b>	<b>2008 *</b>	<b>2007 *</b>	<b>2006</b>	<b>2005</b>
Erträge (incl. Zinsen)	100.994.494	92.008.800	87.948.649	83.688.304
Aufwendungen (incl. Zinsen)	113.109.125	102.717.435	97.189.637	92.148.522
ordentliches Ergebnis	-12.114.631	-10.708.635	-9.240.988	-8.460.218



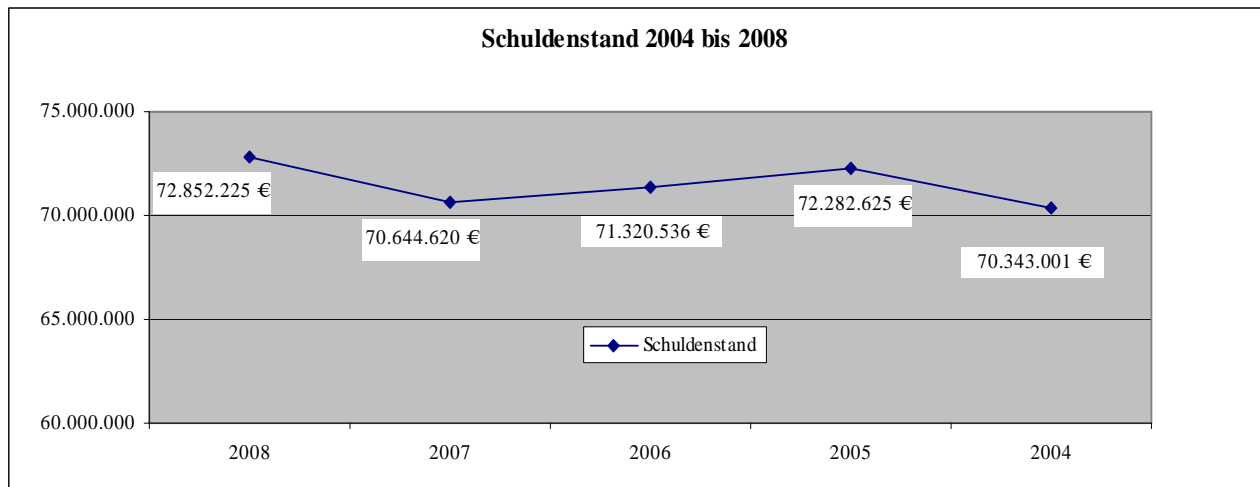
\* Planzahlen

## I.4 Investitionstätigkeit

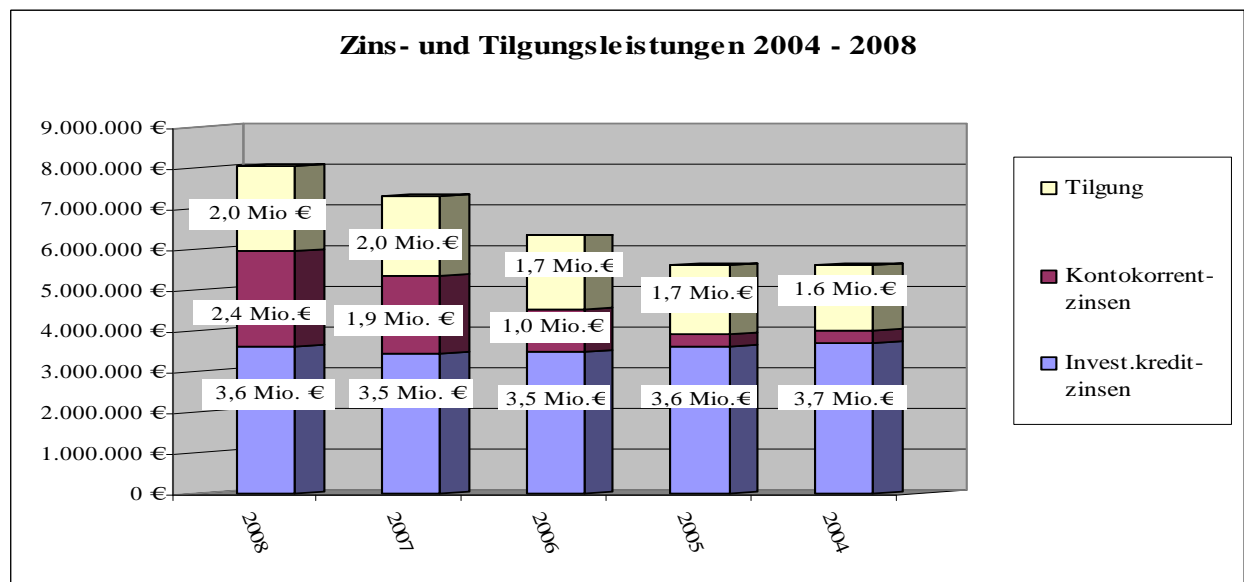
Jahr	2008	2007	2006	2005
Investitionszuwendungen	3.236.060 €			
Rücklageentnahme	41.650 €			
Krediteinzahlungen	4.247.425 €			
<b>Einzahlungen Investitionen</b>	<b>7.525.135 €</b>	<b>7.689.600 € *)</b>	<b>7.756.900 € *)</b>	<b>10.266.227 € *)</b>
<b>Auszahlungen Investitionen</b>	<b>7.525.135 €</b>	<b>7.689.600 € *)</b>	<b>7.756.900 € *)</b>	<b>10.266.227 € *)</b>

\*) Vermögenshaushalte ohne Pflichtzuführung und Tilgungen

## I.5 Verschuldung am jeweiligen Jahresende



Schuldendienst	2008	2007	2006	2005	2004
Investitionskreditzinsen	3.616.952 €	3.451.566 €	3.489.877 €	3.608.918 €	3.697.284 €
Kontokorrentzinsen	2.350.000 €	1.895.875 €	1.041.893 €	323.393 €	323.040 €
Tilgung	2.059.820 €	1.957.927 €	1.795.293 €	1.671.997 €	1.570.716 €
<b>Zusammen</b>	<b>8.026.772 €</b>	<b>7.305.368 €</b>	<b>6.327.063 €</b>	<b>5.604.308 €</b>	<b>5.591.040 €</b>



## II. Die wichtigsten Aufgaben des Landkreises

### II. 1 Teilhaushalte 21 und 22 – Schulen und Schülerbeförderung

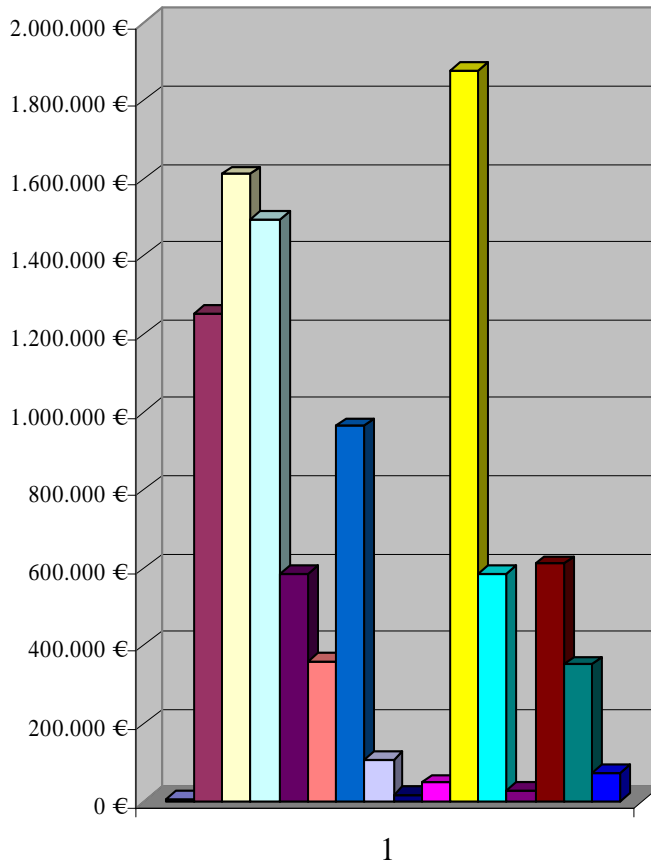
#### Nettoaufwendungen Teilhaushalt 21, Schule, Sport, Kultur

Führungs- und Leitungsaufgaben Teilhaushalt 21	5.412 €
Realschulen	1.254.347 €
Gymnasien	1.610.337 €
Schulzentren	1.494.718 €
Förderschulen	585.319 €
Berufsbildende Schulen	359.812 €
Schulentwicklungsplanung, schulartübergreifende Dienstleistungen	964.340 €
Kreismedienzentrum, Büchereiwesen	106.664 €
Kulturförderung, Kreisjahrbuch	17.988 €
Sportförderung	46.629 €
Nettobetrag der Abschreibungen Teilhaushalt 21	1.877.050 €
interne Leistungsverrechnungen Teilhaushalt 21	<u>584.570 €</u>
<b>Jahresergebnis des Teilhaushaltes 21 = Nettoaufwand</b>	<b><u><u>8.907.186 €</u></u></b>

#### Nettoaufwendungen Teilhaushalt 22, ÖPNV, Schülerbeförderung

Führungs- und Leitungsaufgaben Teilhaushalt 22	26.032
Beförderung zu Schulen und Kindertagesstätten	609.167
Öffentlicher Personennahverkehr (ÖPNV)	350.193
interne Leistungsverrechnungen Teilhaushalt 22	<u>73.497</u>
<b>Jahresergebnis des Teilhaushaltes 22 = Nettoaufwand</b>	<b><u><u>1.058.889</u></u></b>

## Nettoaufwendungen der Teilhaushalte 21 und 22



- Führungs- und Leitungsaufgaben Teilhaushalt 21
- Realschulen
- Gymnasien
- Schulzentren
- Förderschulen
- Berufsbildende Schulen
- Schulentwicklungspl., schulartübergr. Dienstleistungen
- Kreismedienzentrum, Büchereiwesen
- Kulturförderung, Kreisjahrbuch
- Sportförderung
- Nettobetrag der Abschreibungen Teilhaushalt 21
- interne Leistungsverrechnungen Teilhaushalt 21
- Führungs- und Leitungsaufgaben Teilhaushalt 22
- Beförderung zu Schulen und Kindertagesstätten
- Öffentlicher Personennahverkehr (ÖPNV)
- interne Leistungsverrechnungen Teilhaushalt 22

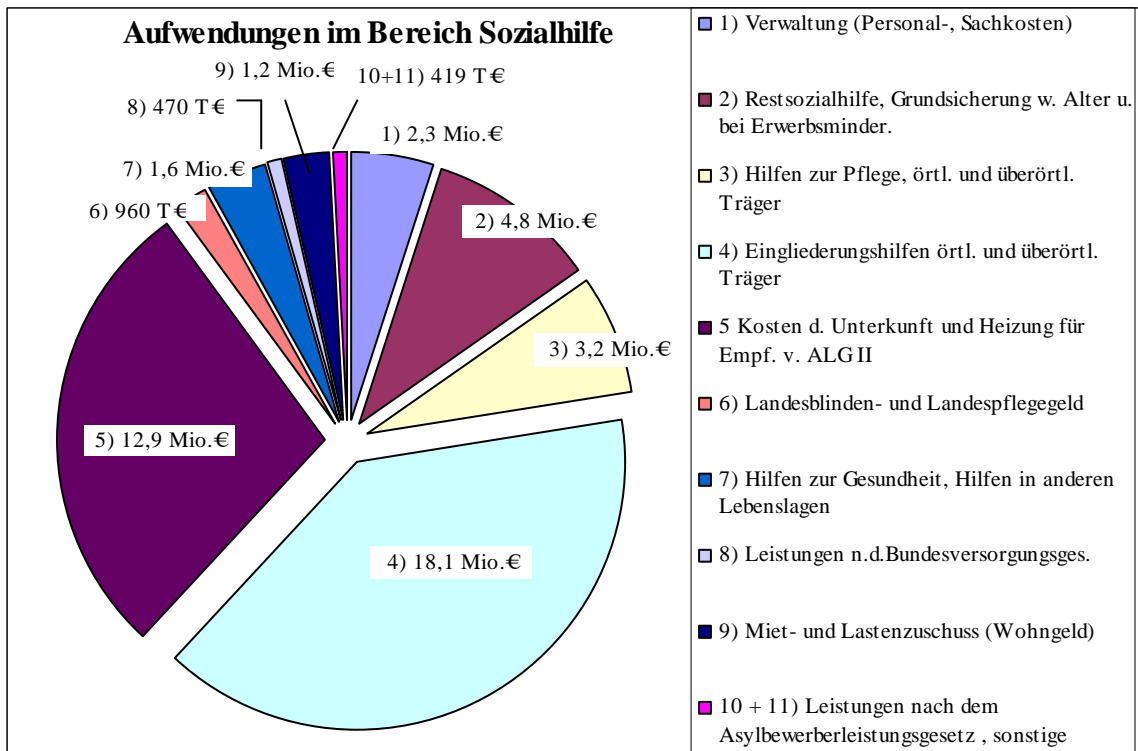
## II. 2 Teilhaushalte 40, 41, 50, 51 Soziale Sicherung und Jugendhilfe

### - Aufgabenbereich der Sozialabteilung

Sozialamt	2008	2007	2006	2.005
Erträge	21.570.510	18.616.400	18.105.200	17.919.000
Aufwendungen	45.971.655	41.013.950	40.639.160	38.772.070
<b>Zuschussbedarf</b>	<b>-24.401.145</b>	<b>-22.397.550</b>	<b>-22.533.960</b>	<b>-20.853.070</b>
Kostendeckung in %	46,9%	45,4%	44,6%	46,2%

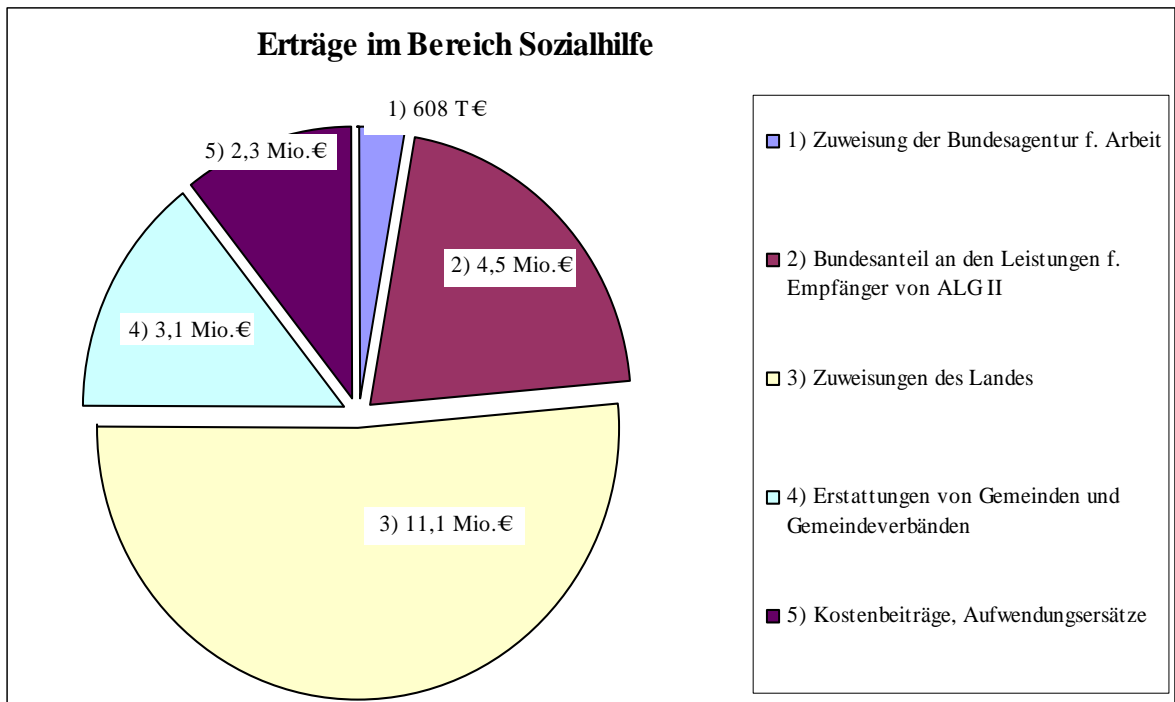
#### Aufwendungen im Sozialbereich im Jahre 2008

	in €	in %
1) Verwaltung (Personal-, Sachkosten)	2.268.155 €	4,9%
2) Restsozialhilfe, Grundsicherung w. Alter u. bei Erwerbsminder.	4.779.000 €	10,4%
3) Hilfen zur Pflege, örtl. und überörtl. Träger	3.247.000 €	7,1%
4) Eingliederungshilfen örtl. und überörtl. Träger	18.125.000 €	39,4%
5 Kosten d. Unterkunft und Heizung für Empf. v. ALG II	12.893.000 €	28,0%
6) Landesblinden- und Landespflegegeld	960.000 €	2,1%
7) Hilfen zur Gesundheit, Hilfen in anderen Lebenslagen	1.630.500 €	3,5%
8) Leistungen n.d.Bundesversorgungsges.	470.000 €	1,0%
9) Miet- und Lastenzuschuss (Wohngeld)	1.180.000 €	2,6%
10) Leistungen nach dem Asylbewerberleistungsgesetz	230.000 €	0,5%
11) Sonstiges	189.000 €	0,4%
<b>Aufwendungen im Sozialbereich insgesamt</b>	<b>45.971.655 €</b>	<b>100,0%</b>



**Erträge im Sozialbereich im Jahre 2008**

	in €	in %
1) Zuweisung der Bundesagentur f. Arbeit	608.000	2,8%
2) Bundesanteil an den Leistungen f. Empfänger von ALG II	4.480.000	20,8%
3) Zuweisungen des Landes	11.071.510	51,3%
4) Erstattungen von Gemeinden und Gemeindeverbänden	3.148.000	14,6%
5) Kostenbeiträge, Aufwendungsersätze	2.263.000	10,5%
<b>Einnahmen im Sozialhilfereich insgesamt</b>	<b>21.570.510</b>	<b>100,0%</b>

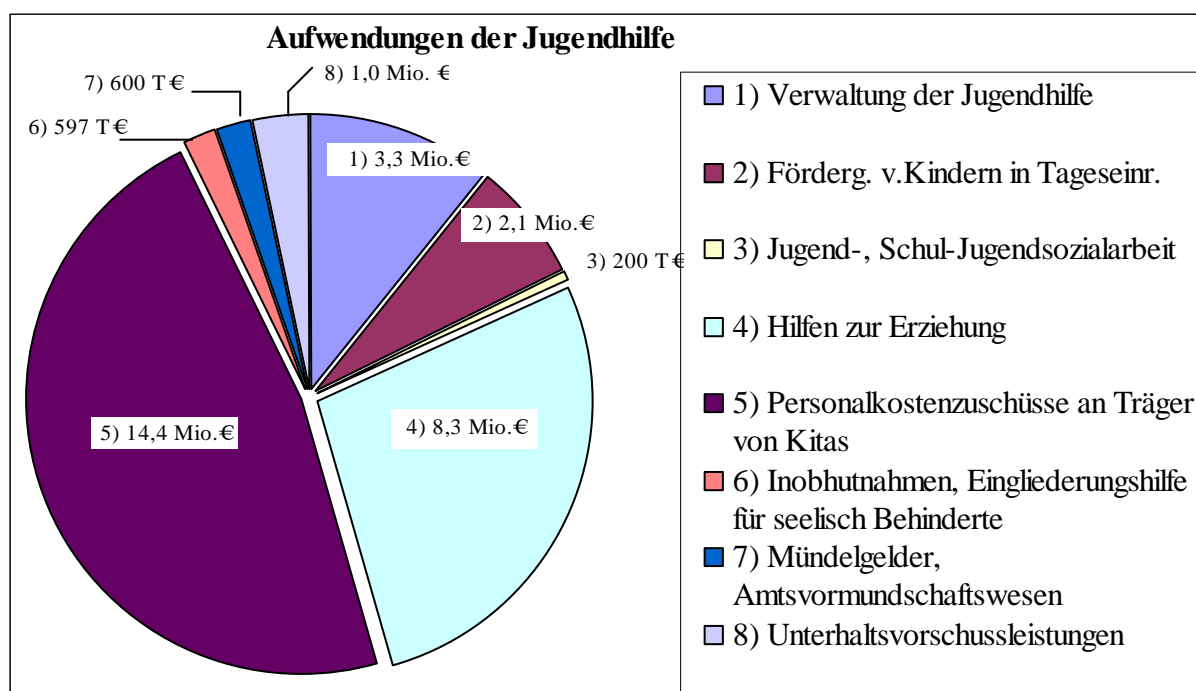
**Kostendeckung durch Einnahmen im Sozialhilfereich****46,9 %**



## - Aufgabenbereich des Jugendamtes

Jugendamt	2008	2007	2006	2005
Erträge	12.443.663	11.269.840	10.793.130	9.031.900
Aufwendungen	30.563.464	27.243.680	26.711.890	25.009.000
<b>Zuschussbedarf</b>	<b>-18.119.801</b>	<b>-15.973.840</b>	<b>-15.918.760</b>	<b>-15.977.100</b>
Kostendeckung in %	40,7%	41,4%	40,4%	36,1%

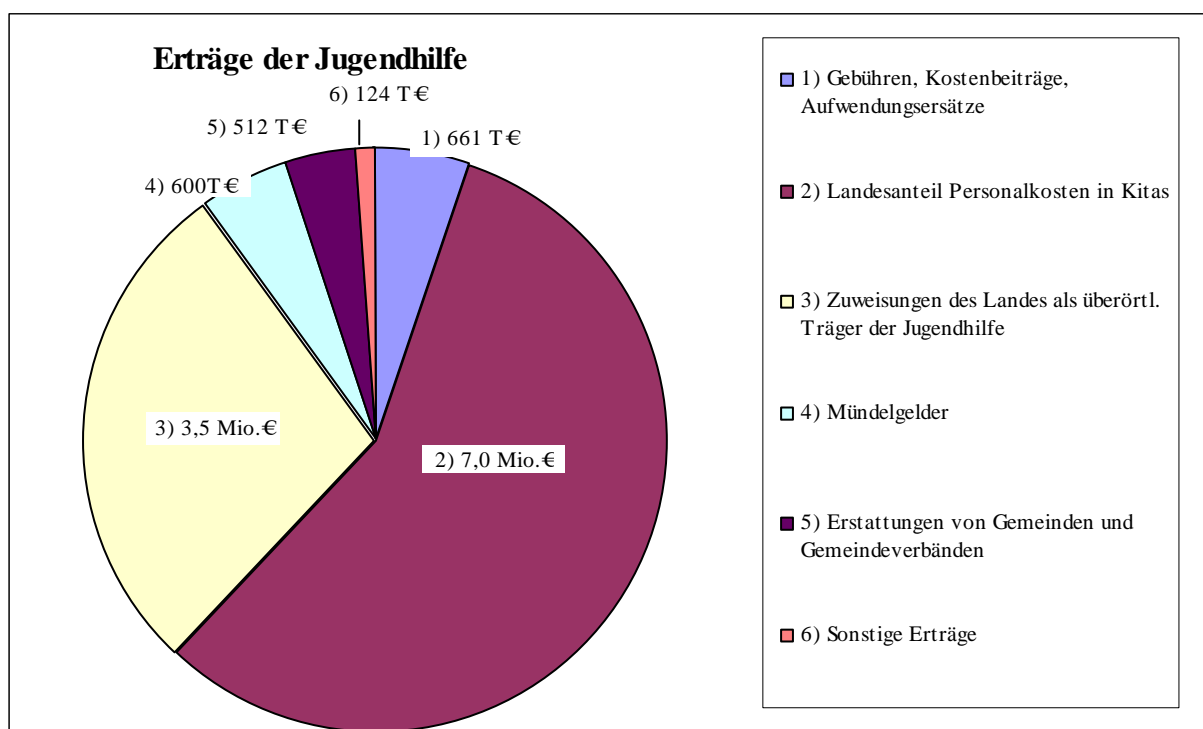
Aufwendungen der Jugendhilfe im Jahre 2008	In €	In %
1) Verwaltung	3.315.864	10,8%
2) Förderung von Kindern in Tageseinrichtungen	2.095.700	6,9%
3) Jugendarbeit, Schul- und Jugendsozialarbeit	199.860	0,7%
4) Hilfen zur Erziehung	8.318.940	27,2%
5) Personalkostenzuschüsse an Träger von Kindertagesstätten	14.404.600	47,1%
6) Inobhutnahmen, Eingliederungshilfe f. seelisch Behinderte	596.500	2,0%
7) Mündelgelder, Amtsvormundtschaftswesen	600.000	2,0%
8) Unterhaltsvorschussleistungen	1.032.000	3,4%
<b>Aufwendungen der Jugendhilfe insgesamt</b>	<b>30.563.464</b>	<b>100,0%</b>



<b>Erträge der Jugendhilfe im Jahre 2008</b>	<b>In €</b>	<b>In %</b>
1) Gebühren, Kostenbeiträge, Aufwendungsersätze	660.535	5,3%
2) Landesanteil Personalkosten in Kitas	7.036.600	56,5%
3) Zuweisungen des Landes als überörtl. Träger der Jugendhilfe	3.511.100	28,2%
4) Mündelgelder	600.000	4,8%
5) Erstattungen von Gemeinden und Gemeindeverbänden	511.500	4,1%
6) Sonstige Erträge	123.928	1,0%
<b>Erträge der Jugendhilfe insgesamt</b>	<b>12.443.663</b>	<b>100,0%</b>

**Kostendeckung durch Einnahmen im Jugendhilfebereich**

**40,7 %**



## II.3 Teilhaushalt 99 – Allgemeine Finanzwirtschaft

### Erträge und Aufwendungen im Teilhaushalt 99 - Zentrale Finanzdienstleistungen

<b>Erträge</b>	<b>2008</b>	<b>2007</b>	<b>2006</b>	<b>2005</b>	<b>2004</b>
Schlüsselzuweisung B 1	2.914.100	2.914.200	2.915.100	2.922.062	2.902.642
Schlüsselzuweisung B 2	11.920.100	12.150.000	13.177.000	12.832.852	12.563.138
Personalkostenzuschüsse vom Land	1.601.818				
Investitionsschlüsselzuweisung	672.500	714.500	631.110	632.047	585.340
Kreisumlage	35.254.400	31.676.300	27.438.500	26.219.873	24.845.386
Zinsen Kontokorrentverkehr	20.000	25.000	30.000	33.230	36.499
Sonstiges	316.169	69.900	235.100	1.669.288	69.515
<b>Gesamterträge</b>	<b>52.699.087</b>	<b>47.549.900</b>	<b>44.426.810</b>	<b>44.309.352</b>	<b>41.002.520</b>
<b>Aufwendungen</b>	<b>2008</b>	<b>2007</b>	<b>2006</b>	<b>2005</b>	<b>2004</b>
Umlage Fonds Deutsche Einheit	546.728	590.000	579.000	534.608	448.137
Zinsen Kreditmarkt	3.619.952	3.522.000	3.654.070	3.608.918	3.697.284
Zinsen Kontokorrentverkehr	2.330.000	1.100.000	830.000	323.393	323.041
Sonstiges		30.900	28.650	41.943	23.009
<b>Gesamtaufwendungen</b>	<b>6.496.680</b>	<b>5.242.900</b>	<b>5.091.720</b>	<b>4.508.862</b>	<b>4.491.471</b>

## II. 4 Personalaufwendungen

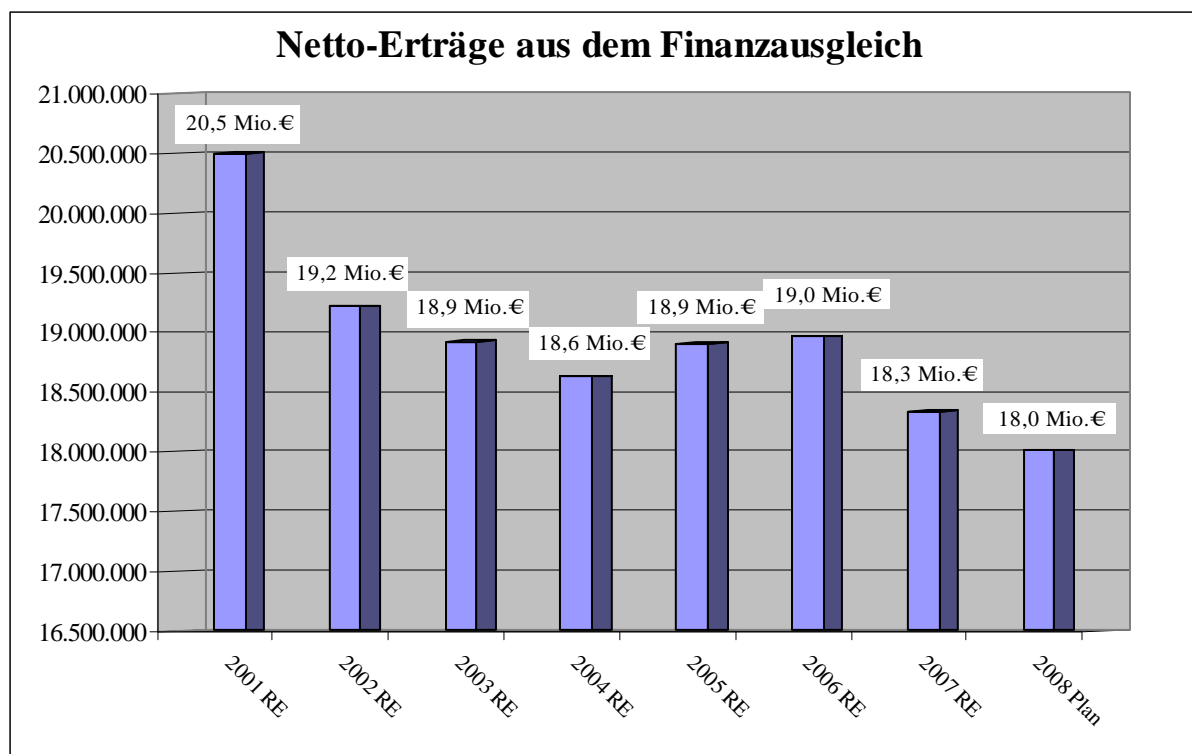
### Personalaufwendungen

Personalauszahlungen	14.538.643
Zuführung zu Pensionsrückstellungen	846.900
Erträge aus Pensionsrückstellungen	-351.300
Zuführung zu Beihilferückstellungen	202.825
Erträge aus Beihilferückstellungen	-87.825
Rückstellung Altersteilzeit	255.300
Erträge aus Rückstellung Altersteilzeit	-206.081
Beiträge Unfallkasse	72.200
	<u>15.270.662</u>

### III. Finanzausgleich

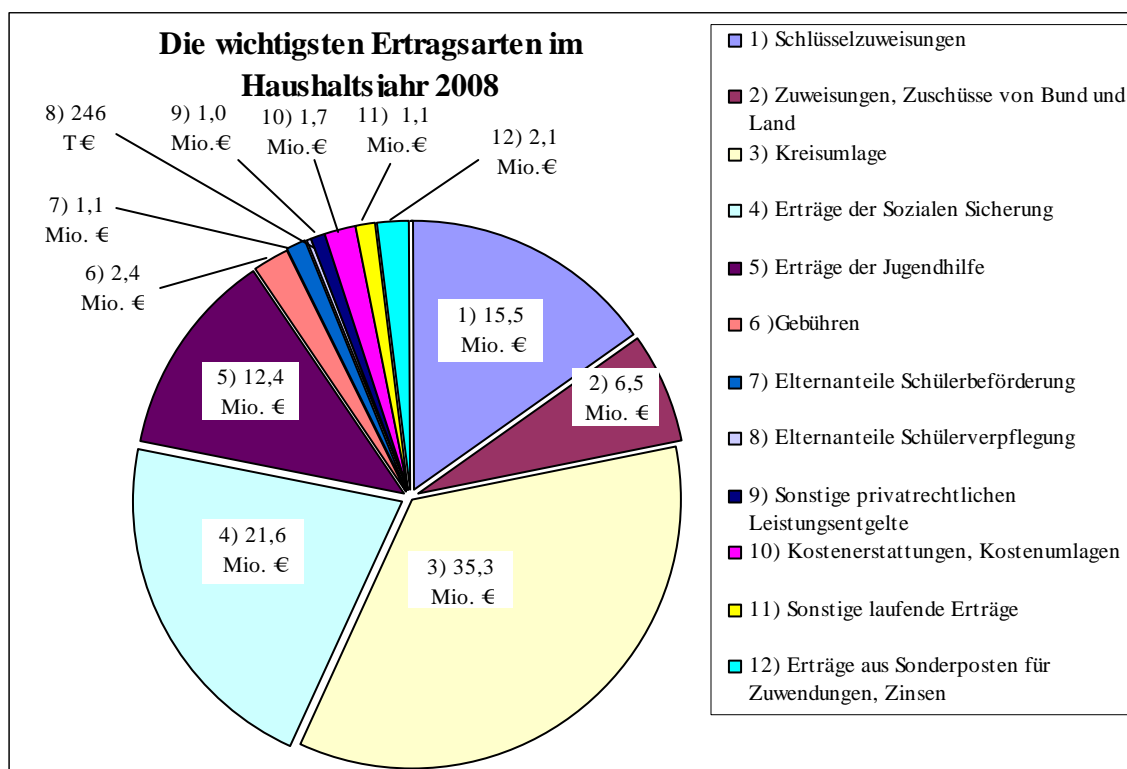
Jahr	Schlüsselzuweisung B § 9 Abs. 2.1	Schlüsselzuweisung B § 9 Abs. 2.2	Gründerwerbsteu.	Investitionsschlüsselzuweisung	Allgemeine Straßenzuweisung	Zuweisung Beförderungskosten	Summe Einnahmen	Umlage Fonds Deutsche Einheit	Nettoergebnis (Sp. 8 - 9)
1	2	3	4	5	6	7	8	9	10
2001 RE	1.039.717	12.580.033	3.842.640	710.350	693.082	2.317.930	<b>21.183.752</b>	-681.893	<b>20.501.859</b>
2002 RE	2.859.958	12.846.795	370.256	618.533	688.815	2.347.997	<b>19.732.354</b>	-518.000	<b>19.214.354</b>
2003 RE	2.883.014	12.795.789	-324	664.694	691.776	2.338.823	<b>19.373.772</b>	-448.546	<b>18.925.226</b>
2004 RE	2.902.642	12.563.138	4.790	585.340	687.282	2.339.294	<b>19.082.486</b>	-448.137	<b>18.634.349</b>
2005 RE	2.922.062	12.832.852	20.738	632.047	684.446	2.352.337	<b>19.444.482</b>	-534.608	<b>18.909.874</b>
2006 RE	2.915.090	12.804.569	170.235	630.082	676.498	2.348.262	<b>19.544.736</b>	-570.932	<b>18.973.804</b>
2007 RE	2.915.193	12.128.847	23.877	714.501	717.019	2.419.123	<b>18.918.560</b>	-579.764	<b>18.338.796</b>
2008 Plan	2.914.000	11.920.100	0	672.500	700.000	2.348.000	<b>18.554.600</b>	-546.728	<b>18.007.872</b>

In die vorstehende Betrachtung wurde die Grunderwerbsteuer einbezogen, weil sie ab 2002 dem Land Rheinland-Pfalz zufließt. Die zum Ausgleich angehobene Schlüsselzuweisung B 1 war allerdings nur ein unzulänglicher Ersatz, wie die vorstehende Tabelle zeigt.



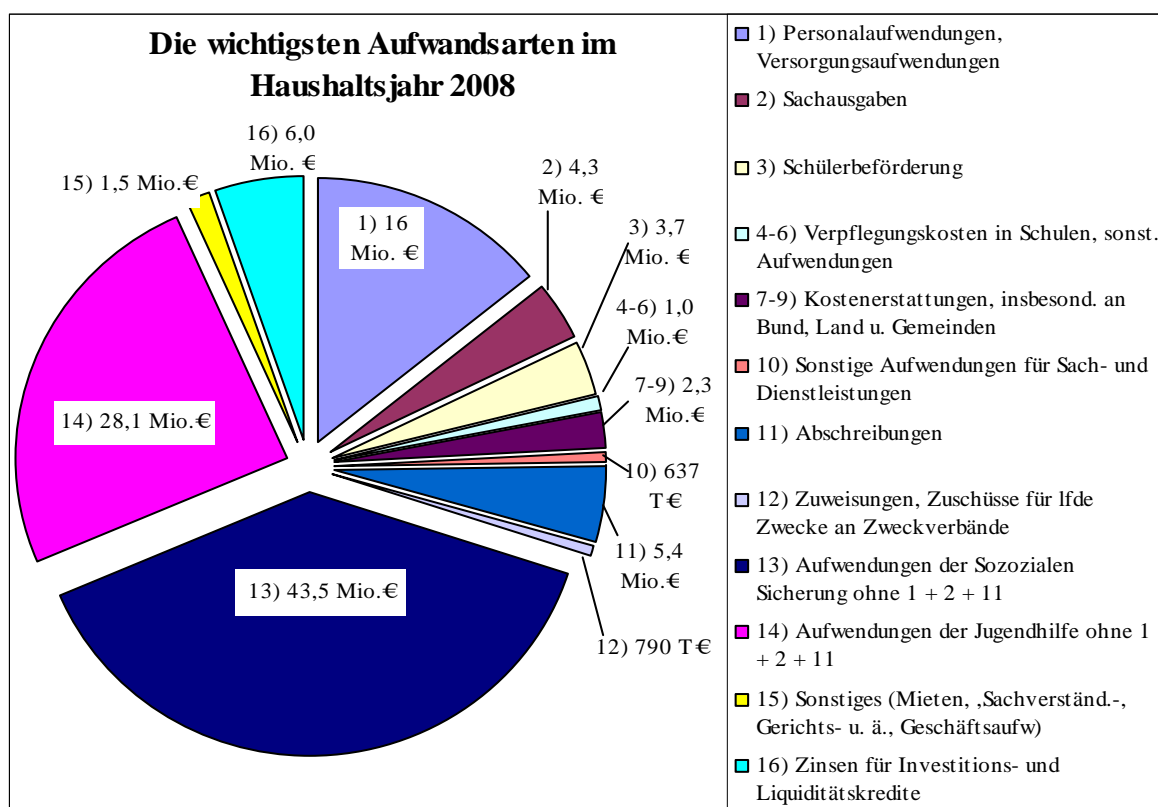
### Die wichtigsten Ertragsarten im Haushaltsjahr 2008

1) Schlüsselzuweisungen	15.506.700
2) Zuweisungen, Zuschüsse von Bund und Land	6.538.345
3) Kreisumlage, Steuern	35.294.500
4) Erträge der Sozialen Sicherung	21.570.510
5) Erträge der Jugendhilfe	12.443.663
6) Gebühren	2.444.337
7) Elternanteile Schülerbeförderung	1.067.000
8) Elternanteile Schülerverpflegung	246.300
9) Sonstige privatrechtlichen Leistungsentgelte	973.790
10) Kostenerstattungen, Kostenumlagen	1.713.458
11) Sonstige laufende Erträge	1.146.535
12) Erträge aus Sonderposten für Zuwendungen	2.023.156
	<hr/>
	<u>100.968.294</u>



### Die wichtigsten Aufwandsarten im Haushaltsjahr 2008

1) Personalaufwendungen, Versorgungsaufwendungen	15.950.668
2) Sachausgaben	4.275.274
3) Schülerbeförderung	3.665.000
4) Verpflegungskosten in Schulen	291.875
5) Sonstige Aufwendungen für den Schulbetrieb	528.835
6) Sonstige Verbrauchsmittel und bezogene Leistungen	183.760
7) Kostenerstattungen an den Bund und das Land	1.185.300
8) Kostenerstattungen an Gemeinden und Gemeindeverbände	909.900
9) Sonstige Kostenerstattungen	206.760
10) Sonstige Aufwendungen für Sach- und Dienstleistungen	636.850
11) Abschreibungen	5.395.072
12) Zuweisungen, Zuschüsse für lfd. Zwecke an Zweckverbände	789.370
13) Aufwendungen der Sozialen Sicherung ohne 1 + 2 + 11	43.514.685
14) Aufwendungen der Jugendhilfe ohne 1 + 2 + 11	28.107.914
15) Sonstiges (Mieten, Sachverständ.-, Gerichts- u. ä., Geschäftsaufw)	1.517.910
16) Zinsen für Investitions- und Liquiditätskredite	5.969.952
	<u>113.129.125</u>



## IV. Investitionsbereich

	Investi- tionen	Zuwei- sungen
<b>Investitionsauszahlungen</b>	<b>7.525.135</b>	
<b>Die Investitionen werden bezuschusst mit</b>		<b>3.236.060</b>
<b>Anschaffungen für die Verwaltung</b>		
Erwerb von Hard- und Softwarekomponenten für die Verwaltung	108.100	
Anschaffung von Mobiliar	9.500	
<b>Brandschutzwesen:</b>		
Zuweisung an die VG Wörrstadt für die Anschaffung einer Drehleiter HRF 23/12	90.000	
Zuweisung an die Stadt Alzey für ein TLF 20/40	110.000	
Diese Maßnahme wird vom Land gefördert mit		27.000
Erwerb von beweglichen Sachen für den Brandschutz		
- Anschaffung des Aufbaues für den Rüstwagen	250.000	
Die Maßnahme wird vom Land gefördert mit		86.000
Anschaffung eines Deko-Transport-Systems	140.000	
Die Maßnahme wird gefördert vom Land mit		40.000
Prüfstand für die Atemschutzwerkstatt Alzey	12.000	
Ergänzungsausstattung für den Gefahrstoffzug	12.000	
Mannschaftstransportwagen für den Gefahrstoffzug	35.000	
Anschaffung von 20 digitalen Alarmierungsgeräten	20.000	
Kauf eines Einsatzfahrzeuges für die leitenden Notärzte	20.000	
Die Anschaffung wird vom Land gefördert mit		10.000
<b>Zuweisungen an die Träger von Grund- und Hauptschulen</b>		
Zuweisung GS Monsheim Erweiterung/Umbau wg. GTS	8.324	
Zuweisung GS Alsheim Erweiterung/Umbau	15.000	
Zuweisung HS Flörsheim-Dalsheim Erweiterung/Umbau wg. GTS	8.549	
Zuweisung RS Eich für Kleinspielfeld und Sonnenschutz	7.322	
Zuweisung an die VG Alzey-Land für die Erweiterung der Grund- und Hauptschule Flomborn im Zusammenhang mit der Einrichtung einer Ganztagschule	100.000	
Zuweisung an die VG Wörrstadt für die Erweiterung der Grundschule Wörrstadt im Zusammenhang mit der Einrichtung einer Ganztagschule	75.000	

	<b>Investitionen</b>	<b>Zuweisungen</b>
<b>Zuweisungen an die Träger von Kindertagesstätten</b>		
Förderung von Einrichtungen im Zusammenhang mit der Aufnahme von Kindern unter 3 Jahren im Gemeindeeinrichtungen Armsheim, Offstein, Dittelsheim-Heßloch, Flomborn und Gau-Weinheim insgesamt	8.850	
Zuweisung an die OG Offstein für die Erweiterung um eine Gruppe	37.185	
Zuweisung an die OG Saulheim für eine neue Hortgruppe	7.200	
Förderung von Einrichtungen im Zusammenhang mit der Aufnahme von Kindern unter 3 Jahren in Einrichtungen freier Träger der Ev. Kirchengemeinde Schornsheim, der Ev. Kirchengemeinde Mörstadt, der Caritas in Osthofen und der Einrichtung Bäreneck insgesamt	10.450	
Zuweisung an die Kath. Kirchengemeinde Gau-Bickelheim für die Erweiterung ihrer Einrichtung um eine Gruppe – Gesamtzuschuss	107.800	
Zuweisungen zur Sportförderung an		
Tus Wonsheim, Installation Flutlichtanlage	2.535	
Schützenverein Wonsheim Erweiterung der Vereinsanlage	5.000	
SC Hangen-Weisheim Ausbau des Sportgeländes	6.000	
Gemeinde Partenheim für Sportplatzausbau	50.000	
<b>Investitionen in kreiseigenen Schulen:</b>		
Sondermittel für verschiedene Anschaffungen für Schulen	57.000	
kleinere Anschaffungen und Budgetmittel in Schulen	131.470	
Beteiligungen der Stadt Alzey und der VG Wörrstadt für die beiden Schulzentren		40.210
<b>Realschule Gau-Odernheim</b>		
Anbau einer Stahltreppe als 2. Rettungsweg am Altbau	50.000	
Schlusszahlung der Landesförderung für die Erweiterung		45.100
<b>Realschule Osthofen</b>		
Planungskosten für die Erweiterung	100.000	
Bau eines Mofaabstellraumes	5.000	
<b>Gymnasium am Römerkastell</b>		
Einbruchmeldeanlage am Hauptgebäude	45.000	
Neue Energietische Biologie Hauptgebäude	12.000	
Neue Energietische Biologie Dependance	24.000	
Einbau einer Einbruchmeldeanlage	20.000	
Zuschussrate für die Erweiterung und Umbau der Schule		403.990
<b>Elisabeth-Langgässer-Gymnasium</b>		
Zuweisung für die Sanierung des Sportgeländes		236.000
Zuweisung für Erweiterung und Umbau der Schule		306.010
Betriebsausstattung	61.200	
Einbruchmeldeanlage	20.000	
Planungskosten für die Erweiterung im Rahmen GTS	100.000	

<b>Gustav-Heinemann-Schulzentrum Alzey</b>	<b>Investitionen</b>	<b>Zuweisungen</b>
--	----------------------	--------------------



Anschaffung neuer Energietische	24.000	
Nachrüstung des Gebäudebestandes hinsichtlich Brandschutz	280.000	
an dieser Maßnahme beteiligt sich die Stadt Alzey		94.600
Landeszuweisung für den 2. Bauabschnitt, weitere Rate		680.000
Restfinanzierung Erweiterung und Umbau	291.000	
Einrichtung Geschäftsräume	10.000	
Einrichtung Werkräume	25.000	
Ausstattung Bücherei über Bestand der Lesecken hinaus	10.000	
<b>Schulzentrum Wörrstadt</b>		
Lesecken in Hauptschule und IGS	20.000	
Der Gesamtbetrag wird vom Bund in voller Höhe erstattet		20.000
Energietische für Chemie	12.000	
Anbau eines Sonnenschutzes incl. Elektroarbeiten	55.000	
Nachrüstung des Gebäudebestandes hinsichtlich Brandschutz	204.000	
Beteiligung der VG Wörrstadt an der Investition		20.400
<b>Schule im Rotental</b>		
Errichtung eines Schulneubaues	3.000.000	
Erwartete Zuweisungen in 2008		453.000
Errichtung eines Blockheizkraftwerkes	220.000	
<b>Volkerschule Alzey</b>		
Bau eines Unterstandes für Geräte und Mofas	16.000	
<b>Geländeerwerb</b>		
für Renaturierungsmaßnahmen an Pfrimm und Seebach	15.000	
<b>Kreisstraßen</b>		
verschiedene kleinere Investitionen an Kreisstraßen		
Lückenschluss Selztalradweg, Ampelanlage in Wörrstadt und		
vorsorgliche Bereitstellung für ein laufendes Rechtsstreitverfahren	60.000	
Beiträge für die Straßenoberflächenentwässerung	225.000	
Ortsumgehung Mörstadt	500.000	
Radwegebau an der K 16	135.000	
Radweg bei der K11 – Alzey-Mauchenheim	500.000	
Die Investitionen im Straßenbereich werden gefördert mit		773.750
<b>Investitionen der Stiftung Weiterbildung und Kultur</b>		
Ergänzung und Erneuerung der EDV-Ausstattung	4.000	
Kauf von Musikinstrumenten	32.650	
Erwerb von Softwarelizenzen	5.000	
*	<u>7.525.135</u>	<u>3.236.060</u>